



Municipio: **Tardelcuende**

Provincia: **Soria**

Demografía

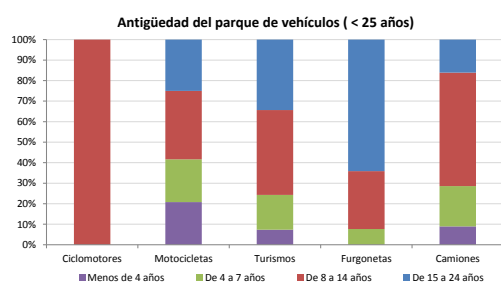
Población a 1/1/2013 (*)	471
Hombres	245
Mujeres	226

(*) Fuente: INE

Censo de conductores a 31/12/2013	267
Hombres	169
Mujeres	98

Parque de vehículos automóviles

		Antigüedad media (parque con menos de 25 años)
Total a 31/12/2013	468	12,6
Ciclomotores	32 (7%)	13,5
Motocicletas	35 (7%)	10,5
Turismos	281 (60%)	12,3
Furgonetas	40 (9%)	17,2
Camiones	60 (13%)	10,9



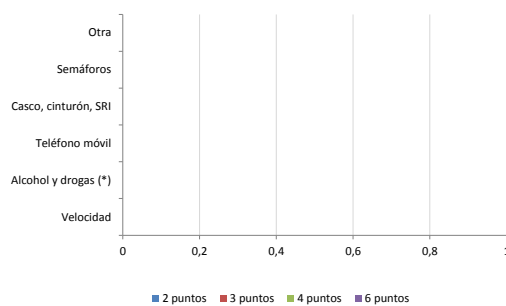
Vehículos sin ITV en vigor (parque con menos de 25 años)

Motocicletas	8
Turismos	7%
Resto	18

Seguridad vial

Convenio Básico Bilateral con la DGT	No
Smart Cities	No
Safe Community	No
Policía Local	No
Notificación a través de DEV	No
Publicación de edictos en TESTRA	No
Sanciones con detracción de puntos, 2013	0
Puntos detruidos, 2013	0

Sanciones con detracción de puntos



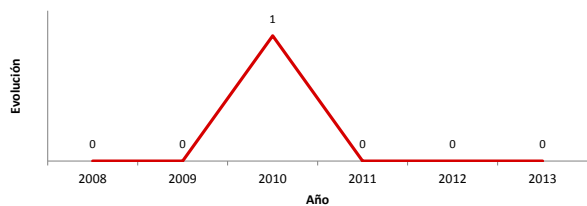
(*) La distribución es:

0 alcohol
0 drogas

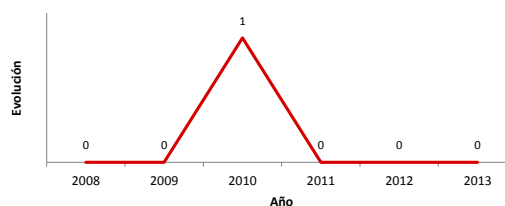
Siniestralidad vial 2013

	Vías Urbanas 2013			Vías Interurbanas 2013		
	Fallecidos	Heridos Hospitalizados	Heridos Leves	Fallecidos	Heridos Hospitalizados	Heridos Leves
Bicicletas	0	0	0	0	0	0
Ciclomotores	0	0	0	0	0	0
Motocicletas	0	0	0	0	0	0
Turismos	0	0	0	0	1	2
Furgonetas	0	0	0	0	0	0
Camiones	0	0	0	0	0	0
Autobuses	0	0	0	0	0	0
Otros vehículos	0	0	0	0	0	0
Peatones	0	0	0	0	0	0
Total	0	0	0	0	1	2

Accidentes con víctimas en vías urbanas



Fallecidos y heridos hospitalizados en vías urbanas



Fecha de actualización: 19 de Septiembre de 2014